



# KINCS

| KOPP MÁRIA INTÉZET  
A NÉPESEDÉSÉRT  
| ÉS A CSALÁDOKÉRT

---

## **A hazai családpolitikai intézkedések és programok hatékonysága és eredményei**

**2022. október**



**KINCS**

KOPP MÁRIA INTÉZET  
A NÉPESEDÉSÉRT  
ÉS A CSALÁDOKÉRT

## A KINCS-ről


Család- és népesedéspolitikai háttérintézmény 2018 óta  
szakpolitikai orientáció, döntés előkészítés, hatáselemzés, stb.

### Tevékenységi körök:

- Kutatások
- Szakpolitikai elemzés
- Nemzetközi kapcsolatok,
- Családtudományok
- Társadalmi csoportok
- Neveléstudomány
- Családügyi innovációk



**KOPP  
MÁRIA  
ÉV | 2022**



„Szülessenek meg a kívánt  
és tervezett gyermekek!”



„Komoly egészségvédő tényező  
a jó házasság és a szerető, harmonikus család.”

„A boldogság egyik legfontosabb forrása  
a befogadó és támogató közösség.”

„Az érett személyiség alaptulajdonsága,  
hogy képes elköteleződni.”

Kopp Mária







**KINCS**

KOPP MÁRIA INTÉZET  
A NÉPESEDÉSÉRT  
ÉS A CSALÁDOKÉRT

# KINCS kiadványok

[www.koppmariaintezet.hu](http://www.koppmariaintezet.hu)



NOVÁK KATALIN

FÜRÉSZ TÜNDE





**KINCS**

KOPP MÁRIA INTÉZET  
A NÉPESEDÉSÉRT  
ÉS A CSALÁDOKÉRT

## KINCS hitvallása

**„Szülessenek meg a kívánt és tervezett gyermekek”**  
*Kopp Mária*

**„Harmonikusan működő családok nélkül nincs jól működő társadalom”**  
*2011. évi CCXI. törvény a családok védelméről*

**Minden gyermek KINCS!**



**CSALÁDBARÁT  
MAGYARORSZÁG**



**KINCS**

| KOPP MÁRIA INTÉZET  
A NÉPESEDÉSÉRT  
| ÉS A CSALÁDOKÉRT

# Család, a védő és védendő érték



**CSALÁDBARÁT  
MAGYARORSZÁG**



**KINCS**

KOPP MÁRIA INTÉZET  
A NÉPESEDÉSÉRT  
ÉS A CSALÁDOKÉRT

# A család mint védő és védendő érték

## Demográfiai okok

- 1981 óta fogyó népesség: közel 1 millióval alacsonyabb lakosságszám.
- 2011-re történelmi mélypontra visszaeső gyermekvállalási kedv: 1,23 a termékenységi arány, amely akkor a legalacsonyabb volt az Európai Unióban, ma uniós átlag feletti: 1,56.

„Minden gyermek megszületése mindannyiunk közös ügye, érdeke és öröme.” (Kopp Mária)

„Magyarország védi a családot mint a nemzet fennmaradásának alapját.” (Alaptörvény)

## A gyermekvállalás a legszemélyesebb közügy



**KINCS**

KOPP MÁRIA INTÉZET  
A NÉPESEDÉSÉRT  
ÉS A CSALÁDOKÉRT

# A család mint védő és védendő érték

## Gazdasági okok

- A gyermek, a jövő munkavállalóinak száma fenntarthatósági és versenyképességi tényező
- A gyermekvállalás és munkavállalás egymást erősítő tényezők
- Család és munka alapú társadalom építése
- Család, mint biztonságot nyújtó, gondoskodó gazdasági közösség

„A leghasznosabb, legfontosabb erőforrásunk az egészséges, kiegyensúlyozott családba születő gyermek. A gyermek vállalása és felelős felnevelése a legfontosabb befektetés a jövőbe.” ( Kopp Mária)

„Magyarország külön intézkedésekkel biztosítja a szülők munkahelyi védelmét.” ( Alaptörvény)

„Az állam segíti a munkavállalás és a családi élet összeegyeztetését.” (Családvédelmi sarkalatos törvény)



**KINCS**

KOPP MÁRIA INTÉZET  
A NÉPEKEDÉSÉRT  
ÉS A CSALÁDOKÉRT

# A család mint védő és védendő érték

## Lelki, közösségi okok

- társas támogatás pozitív hatásai ( pl. reziliancia)
- családi kohézió megerősödése
- generációk együttműködése
- erős családok, erős nemzet

„A szerető, harmonikus család komoly egészségvédő tényező.

A támogató család a pozitív életminőség alapja.

A család az a pozitív élményeket adó, egészséget megőrző kulturális mikroközösség, amely segíti leküzdeni a problémákat.” (Kopp Mária)

„Amilyen a család, olyan a társadalom.” (Veres Pálné)

**„Harmonikusan működő családok nélkül nincs jól működő társadalom”** (Családvédelmi sarkalatos törvény)





**KINCS**

KOPP MÁRIA INTÉZET  
A NÉPEKEDÉSÉRT  
ÉS A CSALÁDOKÉRT

# Családpolitika alappillérei és főbb területei

## Alappillérek:

1. A gyermekvállalás és nevelés egy család számára legyen **anyagilag előny**.
2. A családokat saját tulajdonú **otthonhoz** kell segíteni.
3. A családpolitikát az **édesanyákra** kell alapozni.
4. Az egész ország működését **családbaráttá** kell változtatni.
5. A **jog** eszközeivel is meg kell védeni a család intézményét és a gyermekeket.

## Legfőbb családpolitikai intézkedési területek:

1. A gyermeknevelés terheinek részbeni átvállalása:  
pénzbeli **családtámogatások**  
**gyermekjóléti intézkedések**
2. **Munka-család** jobb összeegyeztetése
3. **Lakhatás**, otthonteremtés
4. **Családbarát környezet**, szemlélet
5. **Nemzedékek** közötti szolidaritás



**KINCS**

KOPP MÁRIA INTÉZET  
A NÉPESEDÉSÉRT  
ÉS A CSALÁDOKÉRT

# Pénzbeli családtámogatások



### GYED EXTRA

#### A VÁLASZTÁS SZABADSÁGA

- 1 MUNKA GYED/GYES MELLETT**  
A GYED vagy GYES mellett szabadon lehet munkát vállalni a gyermek egy éves korának betöltése után.
- 2 TESTVÉR GYED/GYES**  
A gyermek után járó gyermekgondozási ellátások (GYED vagy GYES) továbbfolyósításra kerülnek abban az esetben, ha 2014. január 1. után újabb testvér születik a családban.
- 3 DIPLOMÁS GYED**  
A gyermek egy éves koráig tartó diplomás GYED-et kap az a fiatal, aki a szülést megelőző két éven belül felsőfokú képzés napjait tagozatán legalább két aktív félév hallgatói jogviszonnyal rendelkezik.
- 4 FOGLALKOZTATÁSI KEDVEZMÉNY NAGYCSALÁDOSOKNAK**  
A Munkahelyvédelmi Akcióterv keretében a három évig tartó járulékkedvezmény a kisgyermekes munkavállalót foglalkoztató munkáltatók számára 2014-től 3+2 évre bővült a 3 és több gyermekes szülők esetében.

Resztvény információk:  
www.kormany.hu / www.csaladvedelmiakcioterv.gov.hu / telefon: +36 1 7952108



### BABAVÁRÓ TÁMOGATÁST KAPNAK A FIATAL HÁZASOK

Családvédelmi Akcióterv

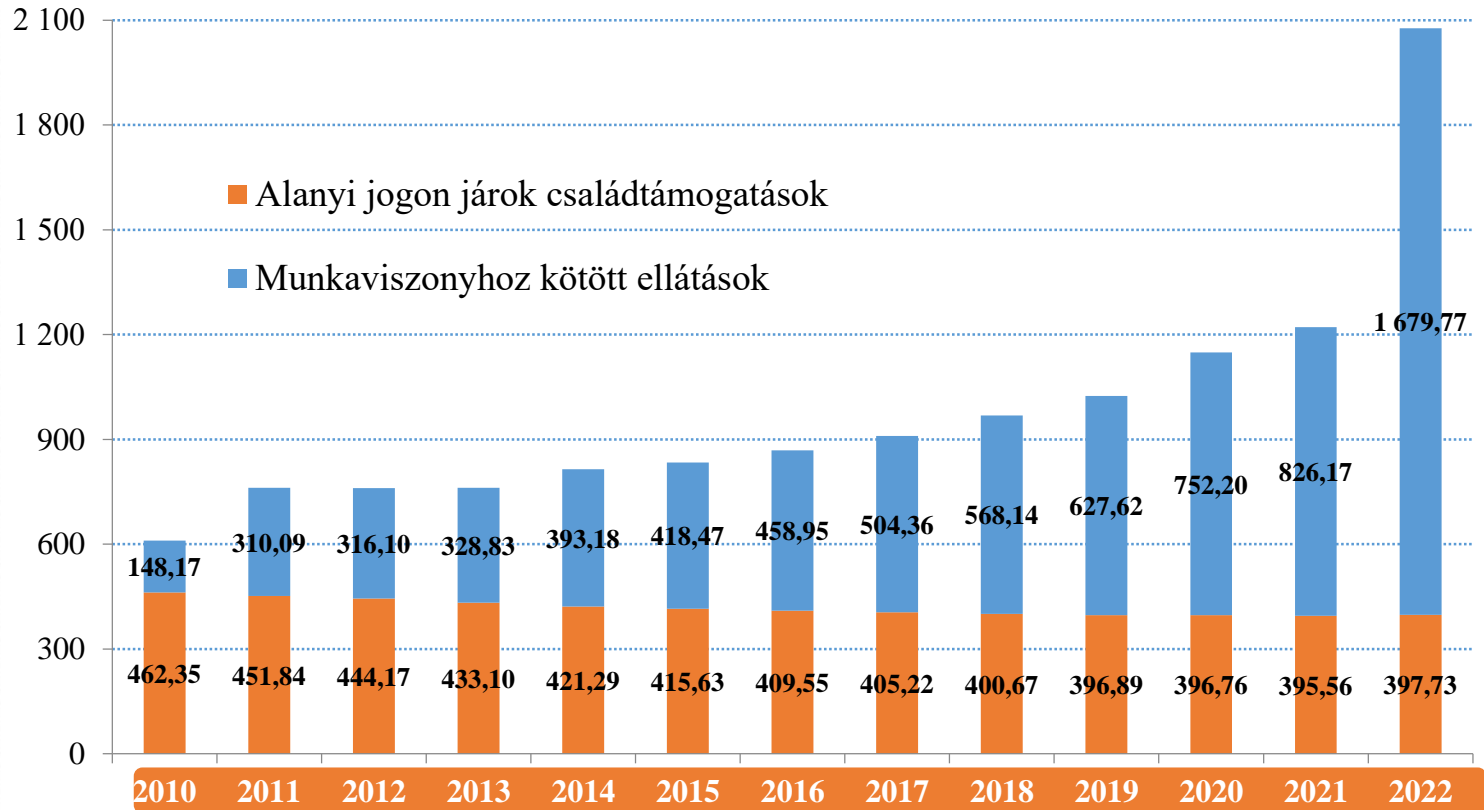


## Pénzbeli családtámogatások és adókedvezmények alakulása főbb típusok szerint, 2010-2022 (millió Ft)



**KINCS**

KOPP MÁRIA INTÉZET  
A NÉPESEDÉSÉRT  
ÉS A CSALÁDOKÉRT



Forrás: Költségvetési törvények, CSTNM számítás és becslés

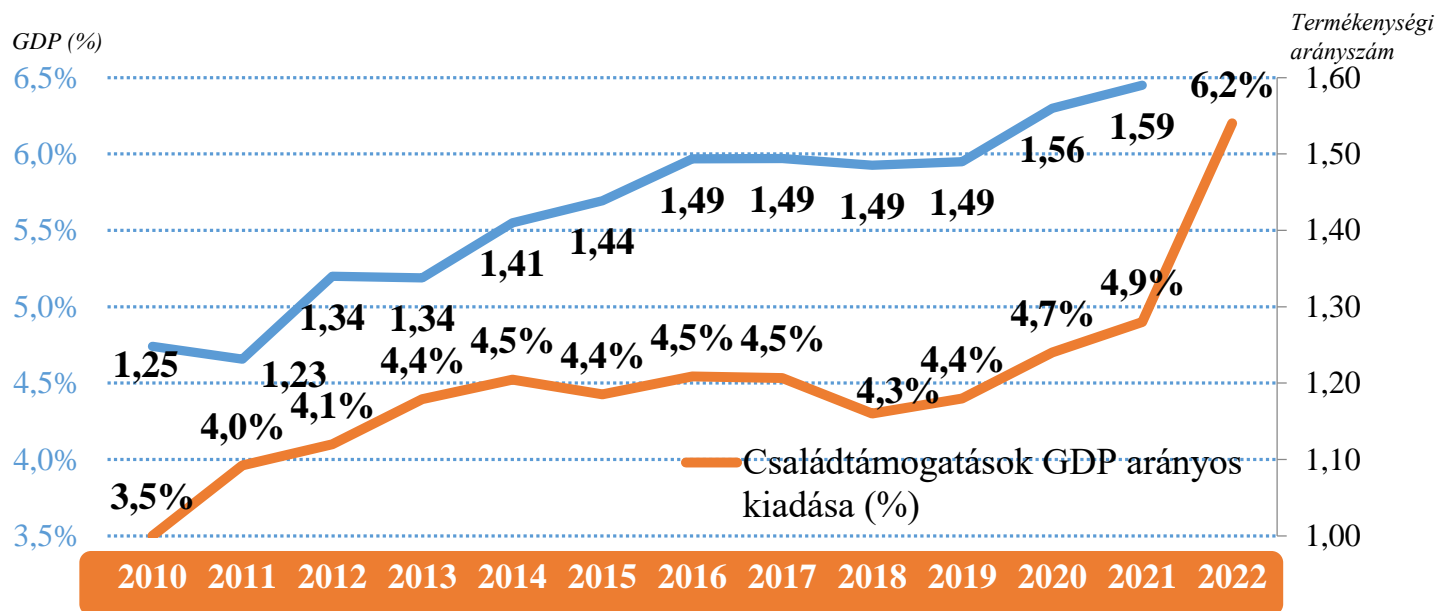
- 2022-ben több mint háromszor többet költünk a családok támogatására, mint 2010-ben.
- A munkaalapú családtámogatások és kedvezmények aránya 27%-ról 81%-ra nőtt 2022-re.



**KINCS**

KOPP MÁRIA INTÉZET  
A NÉPESEDÉSÉRT  
ÉS A CSALÁDOKÉRT

## GDP arányos családtámogatások és a termékenység kapcsolata



Forrás: KSH, Költségvetési törvények, CSTNM számítás és becslést adat

- A GDP arányos családtámogatás emelkedésével növekszik a termékenység, a gyermekvállalási kedv.



# KINCS

KOPP MÁRIA INTÉZET  
A NÉPESEDÉSÉRT  
ÉS A CSALÁDOKÉRT

## Gyermekjóléti intézkedések



### ERZSÉBET TÁBOROK

BÖLCSŐEI INTÉZMÉNYEK

BÖLCSŐEI SZOLGÁLTATÓK

BÖLCSŐDE

MINI  
BÖLCSŐDE

CSALÁDI  
BÖLCSŐDE

MUNKAHELYI  
BÖLCSŐDE



Minden településen, ahol

- ✓ 40-nél több 3 év alatti gyermek él vagy
- ✓ legalább 5 család igényli a bölcsődét,

ott 2018 év végéig kötelező valamely bölcsődei ellátástmegszervezni, működtetni  
(alapvetően a dolgozó szülők gyermekei számára.)

A térítési díj adómentesen elszámolható a szülő munkáltatójánál.



## INGYENES TANKÖNYV





**KINCS**

KOPP MÁRIA INTÉZET  
A NÉPESEDÉSÉRT  
ÉS A CSALÁDOKÉRT

# Családvédelmi Akcióterv



<b>Intézkedés</b>	<b>Igénylések száma</b>
Babaváró támogatás	231 384
Nagycsaládos autó	38 996
Jelzáloghitel elengedés	47 585
Nagyszülői GYED	291
Négygyermekes anyák szja menetssége	51 700
Bölcsődefejlesztés	58 800
Nők40 ( nagymama nyugdíj)	346 800



**KINCS**

KOPP MÁRIA INTÉZET  
A NÉPESEDÉSÉRT  
ÉS A CSALÁDOKÉRT

# Lakhatás, otthonteremtés

Otthonok megtartása: devizahitelek kivezetése  
Otthonok fenntartása: rezsicsökkentés, otthonfelújítás  
Otthonok teremtése: CSOK, jelzáloghitel elengedés

2021-től minden idők legnagyobb otthonteremtési programja





**KINCS**

KOPP MÁRIA INTÉZET  
A NÉPESEDÉSÉRT  
É S A CSALÁDOKÉRT

## Az otthonteremtési program eredményei

- 2016-2022 június között összesen **252 045 szerződéskötés** történt (ebből CSOK hitelszerződés 62 ezer, falusi CSOK 30 ezer)
- A CSOK bevezetése óta **minden ötödik magyar család** a CSOK-nak köszönhetően tudott számára megfelelőbb otthonba költözni.
- A CSOK szerződésekhez kapcsolódóan eddig már **100 303 gyermek megszületését vállalták** a családok. A már meglévő gyerekek száma: 327 229.
- 2022-ben a korábbiakhoz képest jelentősen megnőtt az előre vállalt gyermekek aránya.
- A CSOK-ot legnagyobb arányban a községekben veszik igénybe (37%), egyharmad arányban a városokban, a megyei jogú városok és Budapest együttes aránya pedig 30%.

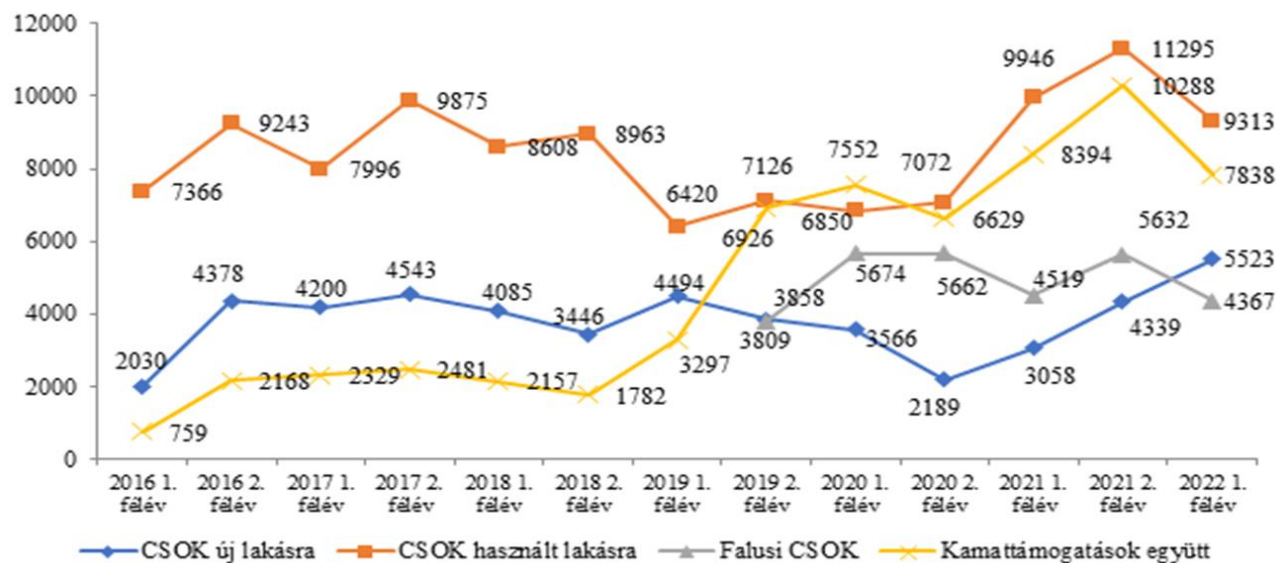




**KINCS**

KOPP MÁRIA INTÉZET  
A NÉPESEDÉSÉRT  
ÉS A CSALÁDOKÉRT

# Minden idők legnagyobb otthonteremtési programja



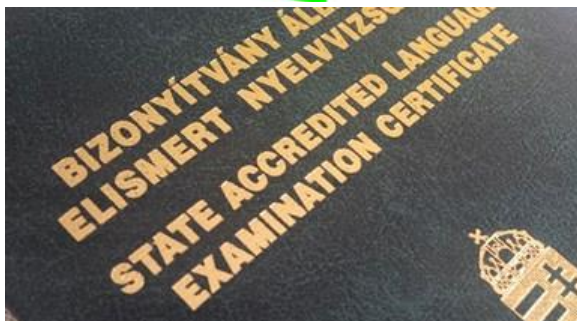
Otthonfelújítási támogatás	232 684
Otthonfelújítási kölcsön	16 919
Illetékmentesség	46 463
Közjegyzői díjak csökkentése	34 272



**KINCS**

KOPP MÁRIA INTÉZET  
A NÉPESEDÉSÉRT  
ÉS A CSALÁDOKÉRT

# Munka és család egyensúlya nemzedékek közötti szolidaritással





**KINCS**


KOPP MÁRIA INTÉZET  
A NÉPESEDÉSÉRT  
ÉS A CSALÁDOKÉRT

# 2022 - támogatás szülőknek, időseknek és fiataloknak

**Családi SZJA visszatérítés  
(650 Mrd Ft – 1,5 millió szülő)**



**13. havi nyugdíj  
(371 Mrd Ft - 2,5 millió idős)**



**25 év alattiak SZJA mentesség  
(150 Mrd Ft - 280 ezer fiatal)**





**KINCS**

KOPP MÁRIA INTÉZET  
A NÉPESEDÉSÉRT  
ÉS A CSALÁDOKÉRT

# Családbarát környezet és szemlélet



**CSALÁD**  
A FENNTARTHATÓSÁG  
**FAMILY ZÁLOGA**  
KEY TO SUSTAINABILITY

BUDAPEST  
DEMOGRAPHY  
23-24TH SEP



1016 Budapest, Sánc utca 3/b  
[www.koppmariaintezet.hu](http://www.koppmariaintezet.hu)



**KINCS**

| KOPP MÁRIA INTÉZET  
A NÉPESEDÉSÉRT  
| ÉS A CSALÁDOKÉRT



**CSALÁDBARÁT**  
**MAGYARORSZÁG**

# Eredmények

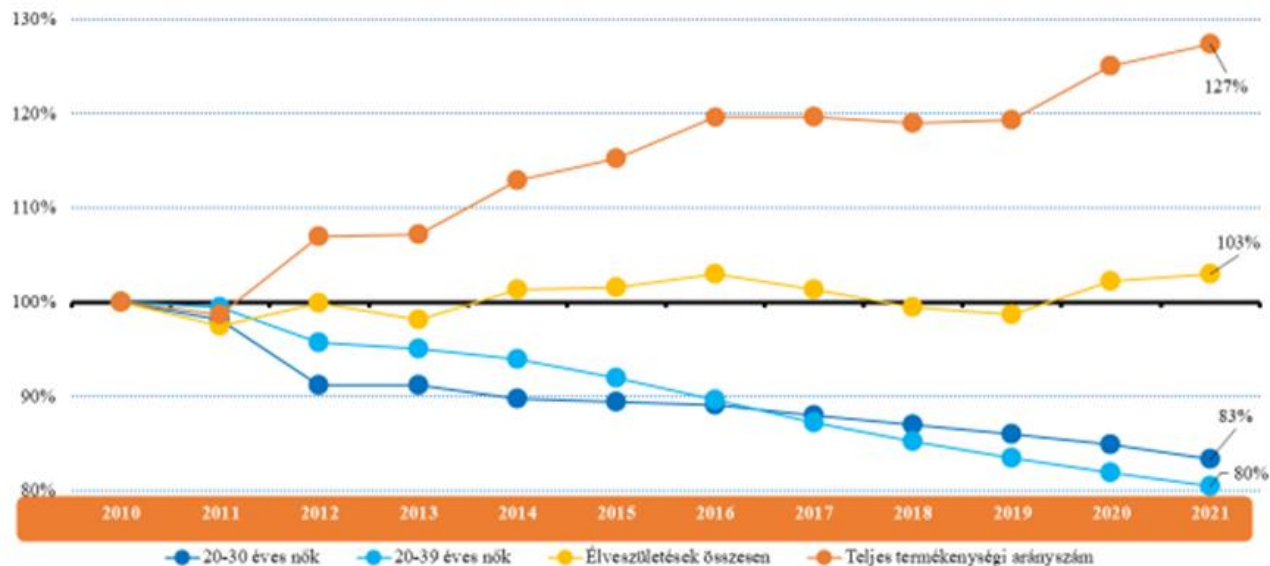


**KINCS**

KOPP MÁRIA INTÉZET  
A NÉPESEDÉSÉRT  
ÉS A CSALÁDOKÉRT

## Az élveszületések, a termékenység és a gyermekvállalási korban lévő nők számának változása, 2010-2021

Az élveszületések, a TTA és a 20-39 éves nők számának változása, 2010-2021.\*



Forrás: KSH  
\*2021-es adat előzetes adat

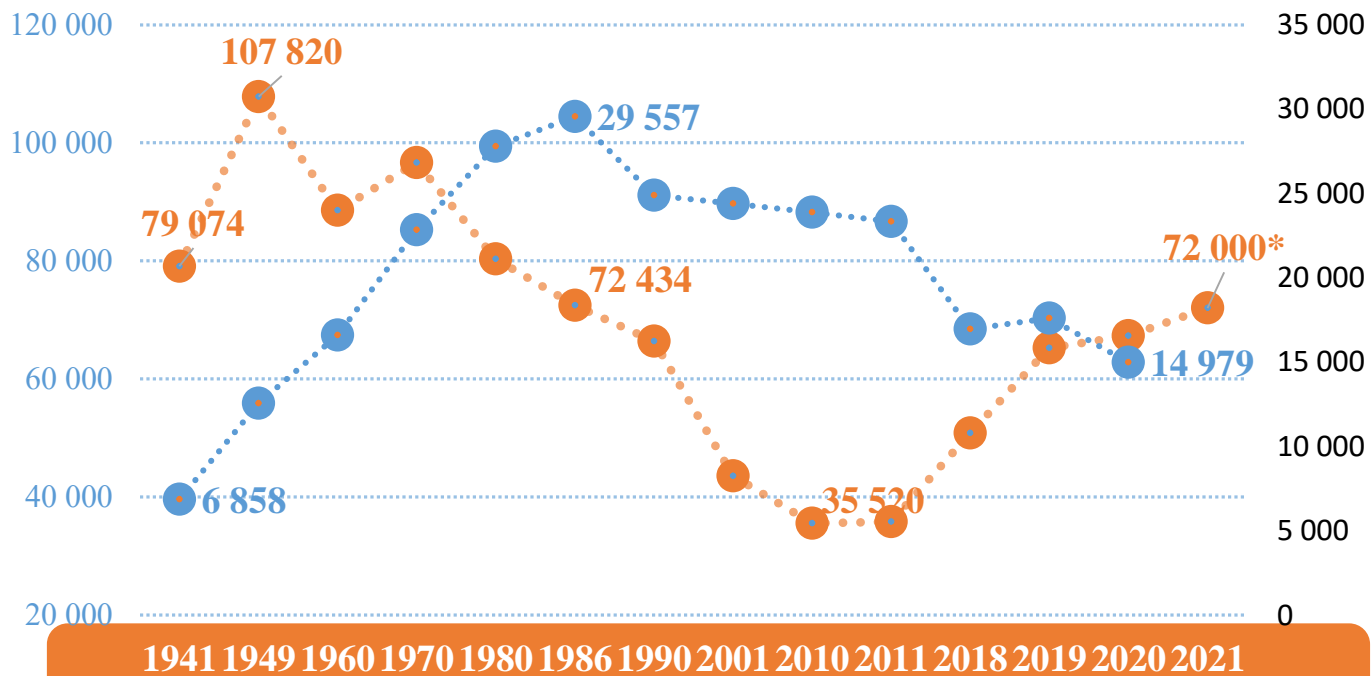
- A termékeny korú nők számának csökkenését a gyermekvállalási kedv dinamikus növekedése ellensúlyozta, így a negatív „Ratkó-hatás” ellenére sem csökkent, hanem kis mértékben növekedett a születések száma.



**KINCS**

KOPP MÁRIA INTÉZET  
A NÉPESEDÉSÉRT  
ÉS A CSALÁDOKÉRT

## Házasságkötések és válások alakulása Magyarországon (1941-2020/2021)



1941 1949 1960 1970 1980 1986 1990 2001 2010 2011 2018 2019 2020 2021

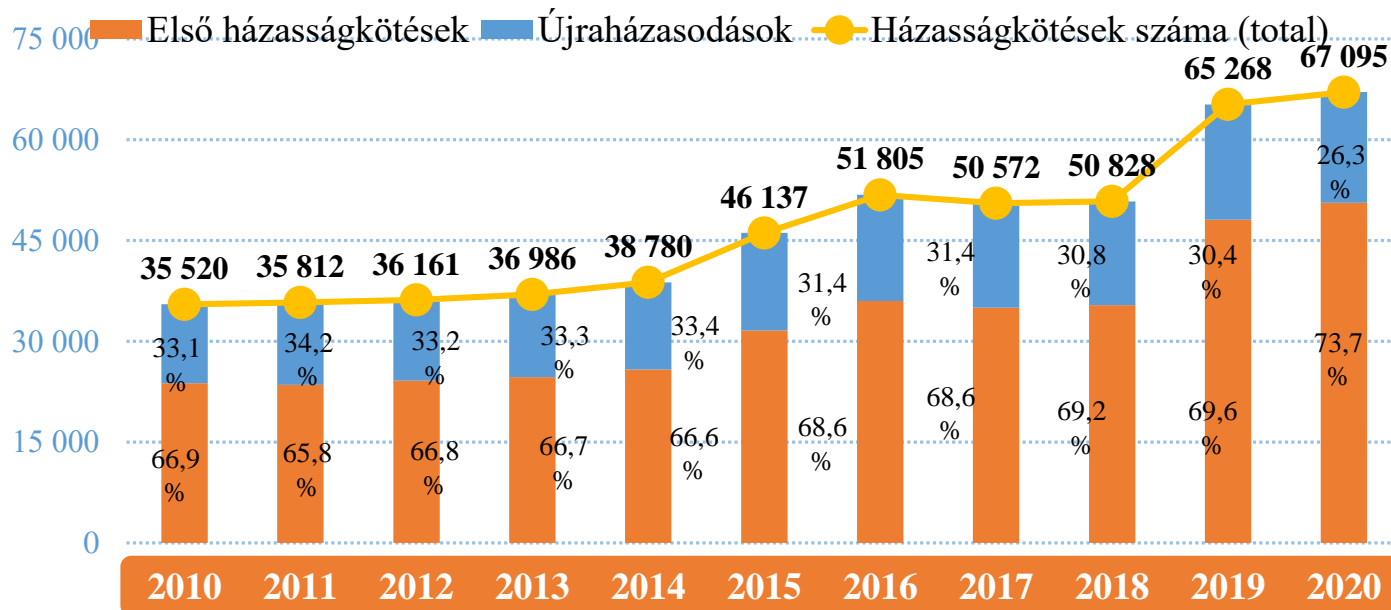
- 2021-ben a pandémia ellenére a házasságkötések száma tovább emelkedett,
- 1986 óta nem volt annyira magas a házasságkötések száma, mint 2021-ben.
- 2010 és 2021 között megduplázódott a házasságkötések száma.



**KINCS**

KOPP MÁRIA INTÉZET  
A NÉPESEDÉSÉRT  
ÉS A CSALÁDOKÉRT

## Első házasságkötések és újraházasodások aránya, valamint a házasságkötések száma 2010-2020 között



Forrás: KSH

- Az első házasságkötések számaránya nőtt.
- 2010-hez képest egyharmadról egynegyedre csökkent az újraházasodók aránya az összes házasságkötésen belül.

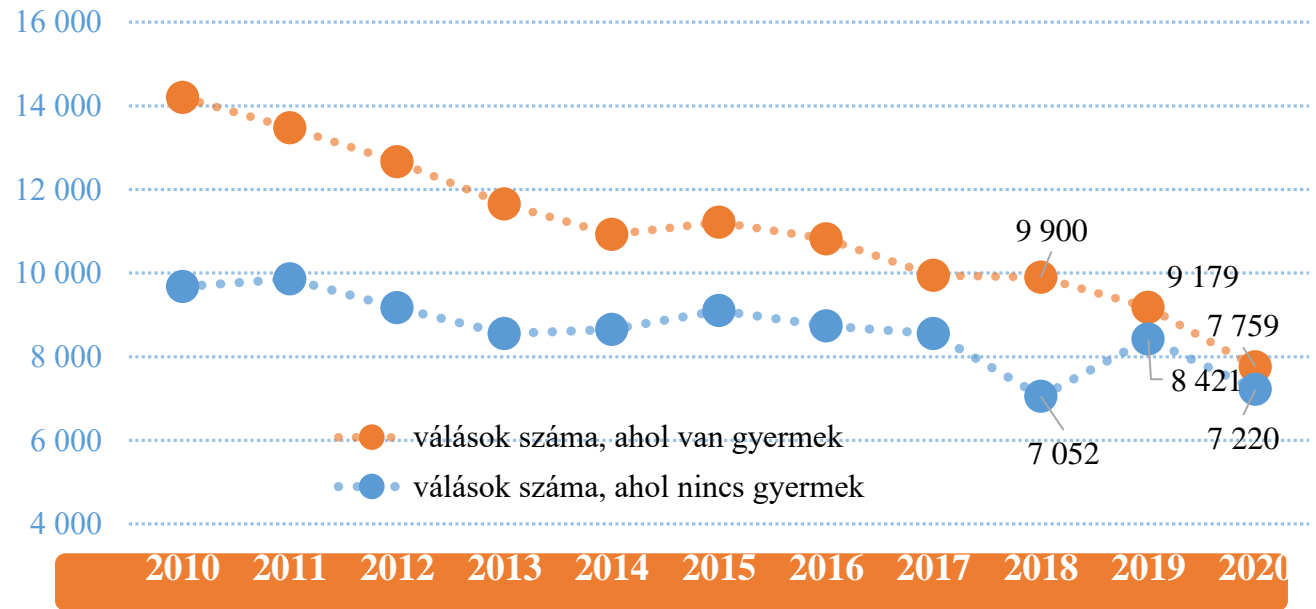




**KINCS**

KOPP MÁRIA INTÉZET  
A NÉPESEDÉSÉRT  
ÉS A CSALÁDOKÉRT

## Válások száma a gyermekes és a gyermektelen házasságok esetén, 2010-2020



Forrás: KSH

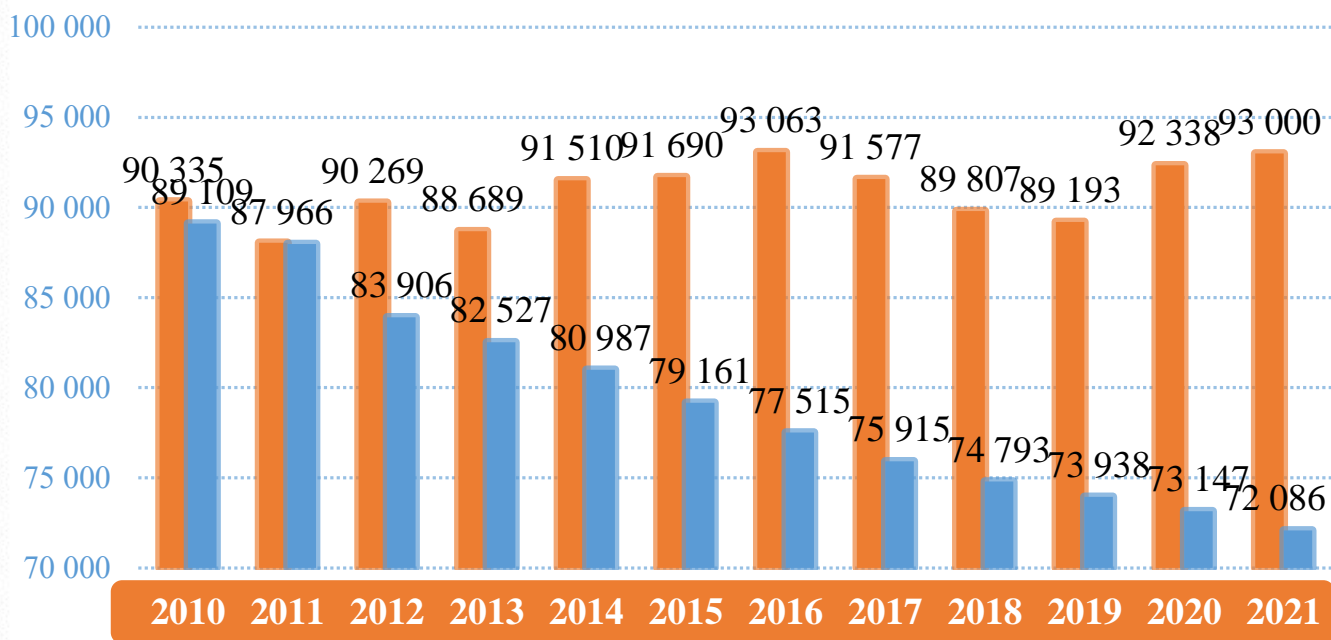
- 2010 óta 80%-al csökkent azon válások száma, ahol gyermek van a családban.
- 2020-ra közel egyforma már azon válások száma, amelyekben van és amelyekben nincs gyermek.



**KINCS**

KOPP MÁRIA INTÉZET  
A NÉPESEDÉSÉRT  
ÉS A CSALÁDOKÉRT

## Élveszületések tényleges és a 2011. évi termékenység (TTA=1,23) alapján továbbvezetett születések száma 2010-2021 között



Forrás: KSH; KINCS becslés

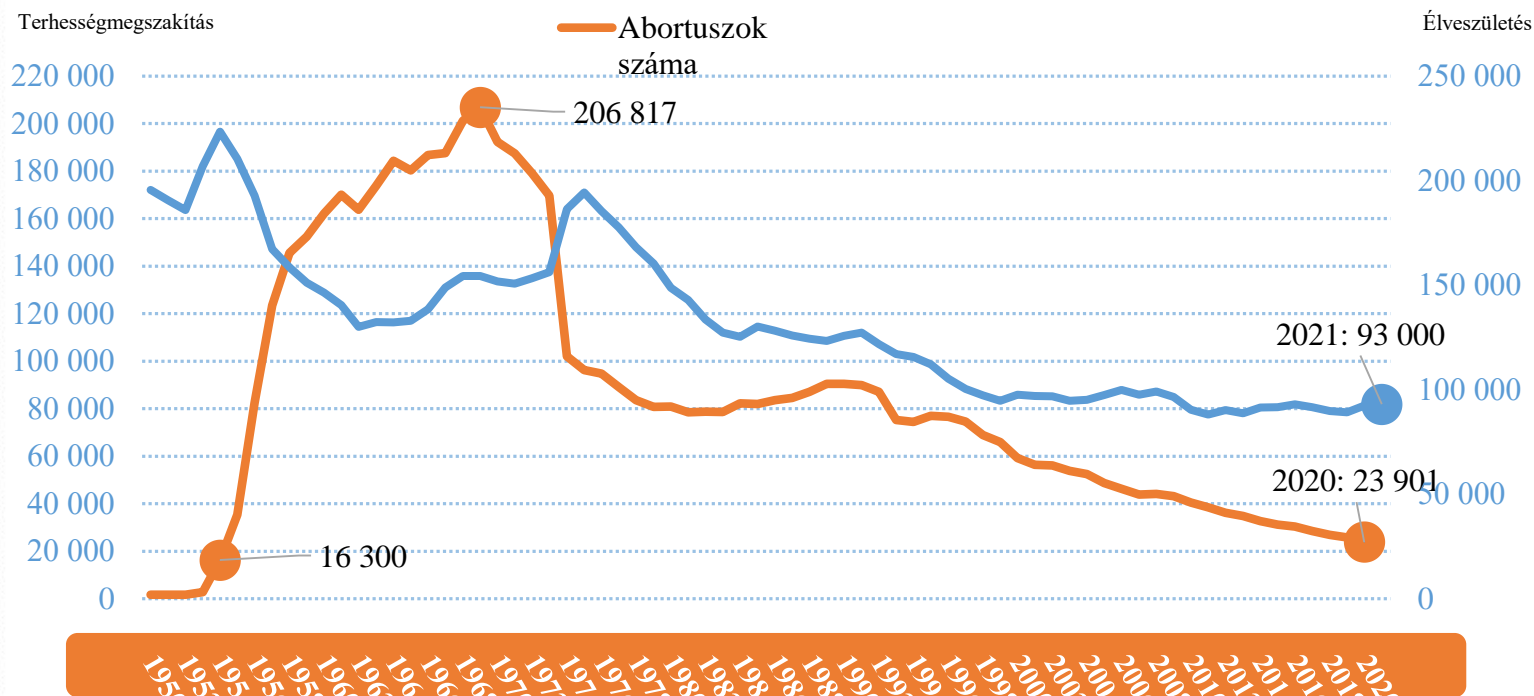
- Ha a gyermekvállalási kedv a 2011-es szinten (TTA=1,23) maradt volna, akkor az elmúlt 11 évben 136 ezerrel kevesebb gyermek született volna.
- Ha állandósult volna a 2011. évi termékenység, akkor 2021-ben 20 ezer fővel (20%-kal) kevesebb gyermek született volna.



**KINCS**

KOPP MÁRIA INTÉZET  
A NÉPESEDÉSÉRT  
ÉS A CSALÁDOKÉRT

## A terhességmegszakítások és az élveszületések számának alakulása Magyarországon (1950-2021)



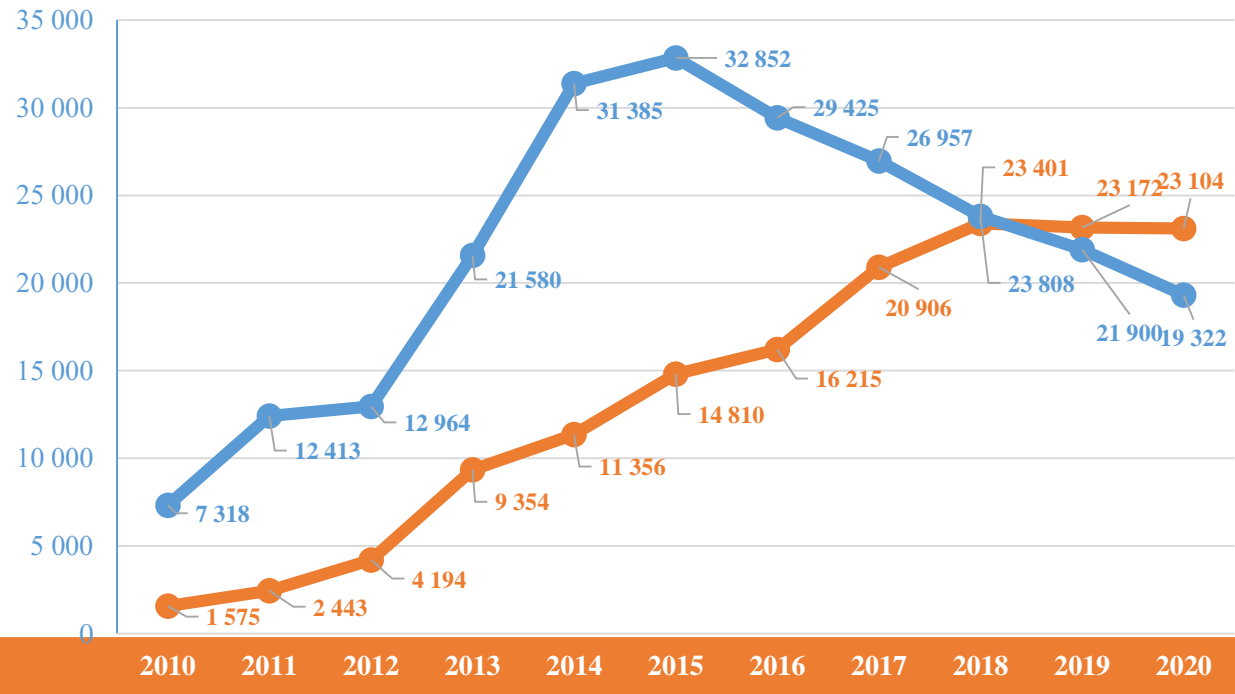
- A terhességmegszakítások száma az elmúlt évtizedben 36%-kal csökkent, utoljára 1954-ben volt kevesebb.
- Ma körülbelül négy szülésre jut egy abortusz, a 2000-es években még mintegy két szülésre jutott egy terhességmegszakítás.
- 1950-től kezdve napjainkig közel 6,1 millió terhességmegszakítás történt az országban, a 2010-es években összesen 325 399 volt.

## Visszavándorló és kivándorló magyarok száma 2010 és 2020 között



**KINCS**

KOPP MÁRIA INTÉZET  
A NÉPESEDÉSÉRT  
ÉS A CSALÁDOKÉRT



Forrás: KSH

—●— Visszavándorlók —●— Kivándorlók

A kivándorló magyar állampolgárok száma 2015 óta csökken.

A visszavándorlók száma 2010 óta egyenesen emelkedik.

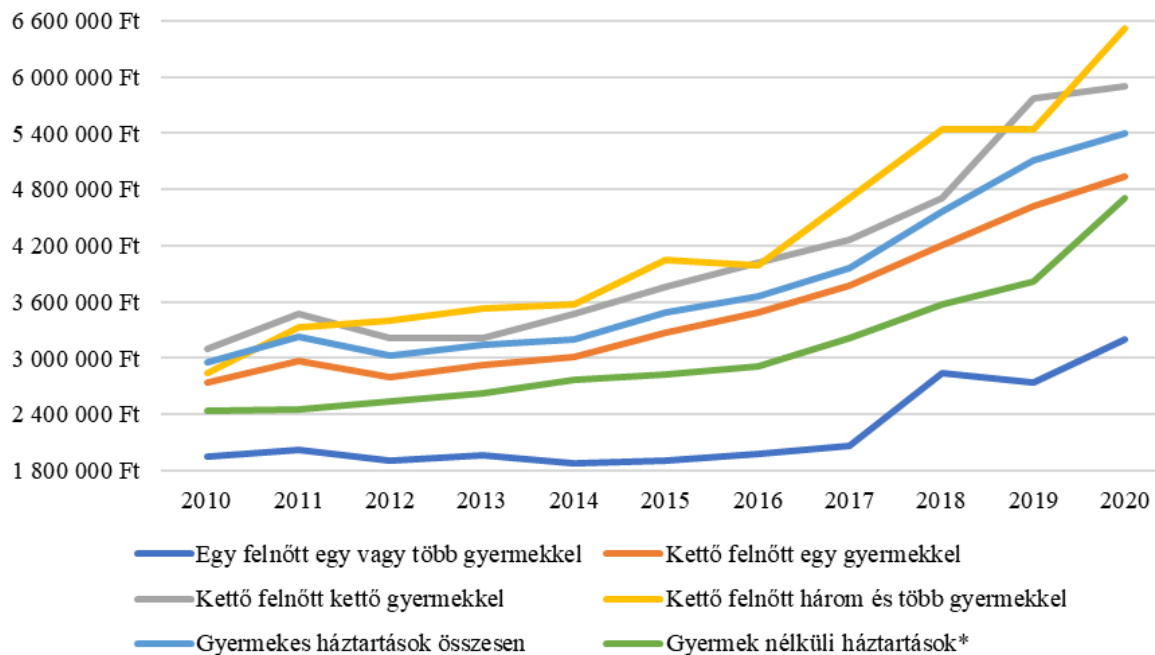
A fordulópontot 2019 hozta el, amikor a visszavándorlók száma már meghaladta a kivándorlók számát.



**KINCS**

KOPP MÁRIA INTÉZET  
A NÉPESEDÉSÉRT  
ÉS A CSALÁDOKÉRT

## Háztartások éves nettó jövedelme gyermekszám szerint, 2010-2020



Forrás: KSH

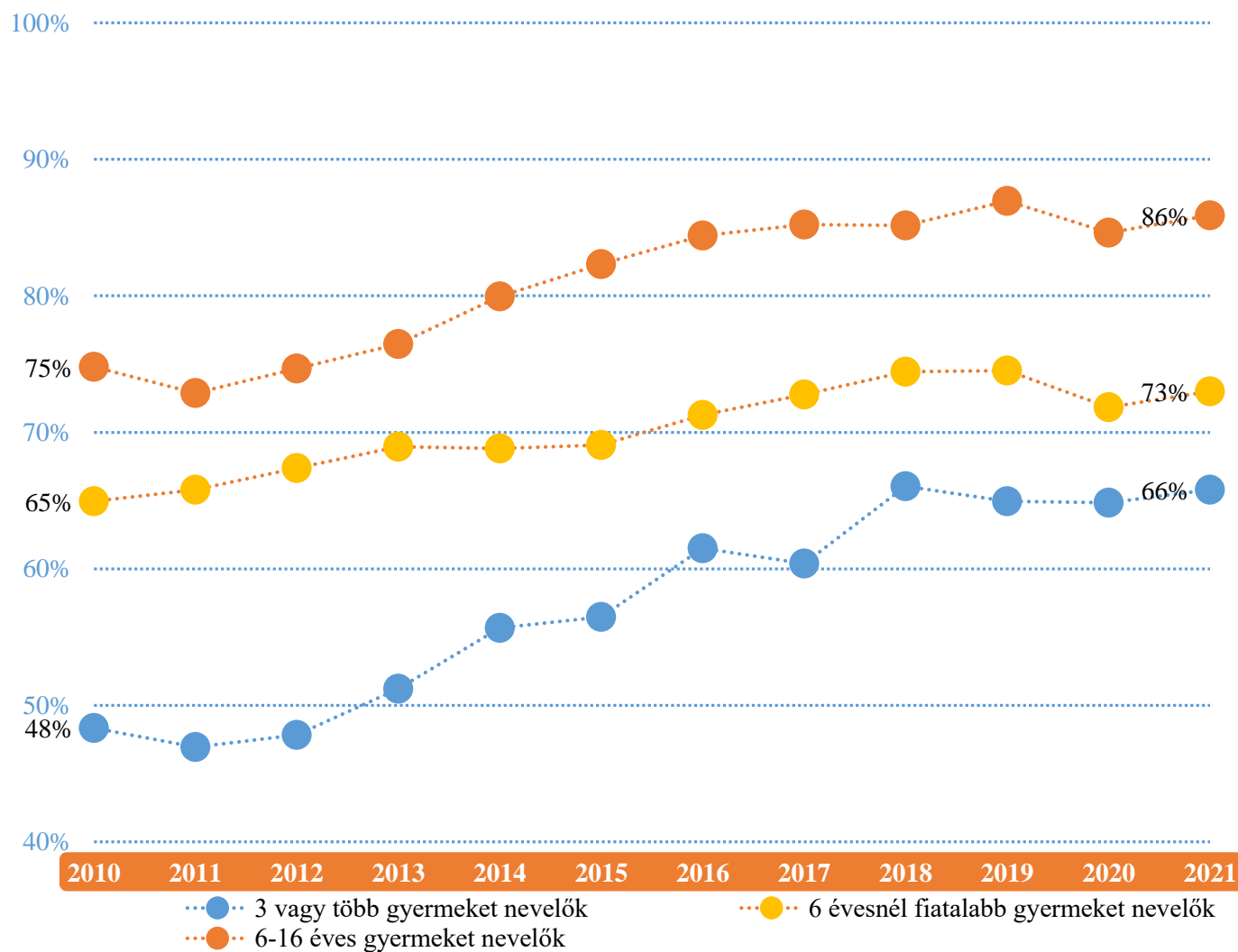
Minden családtípusban nőtt az éves nettó jövedelem 2010 óta.  
Legnagyobb mértékben a három vagy több gyermeket nevelőknél.



**KINCS**

KOPP MÁRIA INTÉZET  
A NÉPESEDÉSÉRT  
ÉS A CSALÁDOKÉRT

## Édesanyák (25-49 évesek) foglalkoztatása

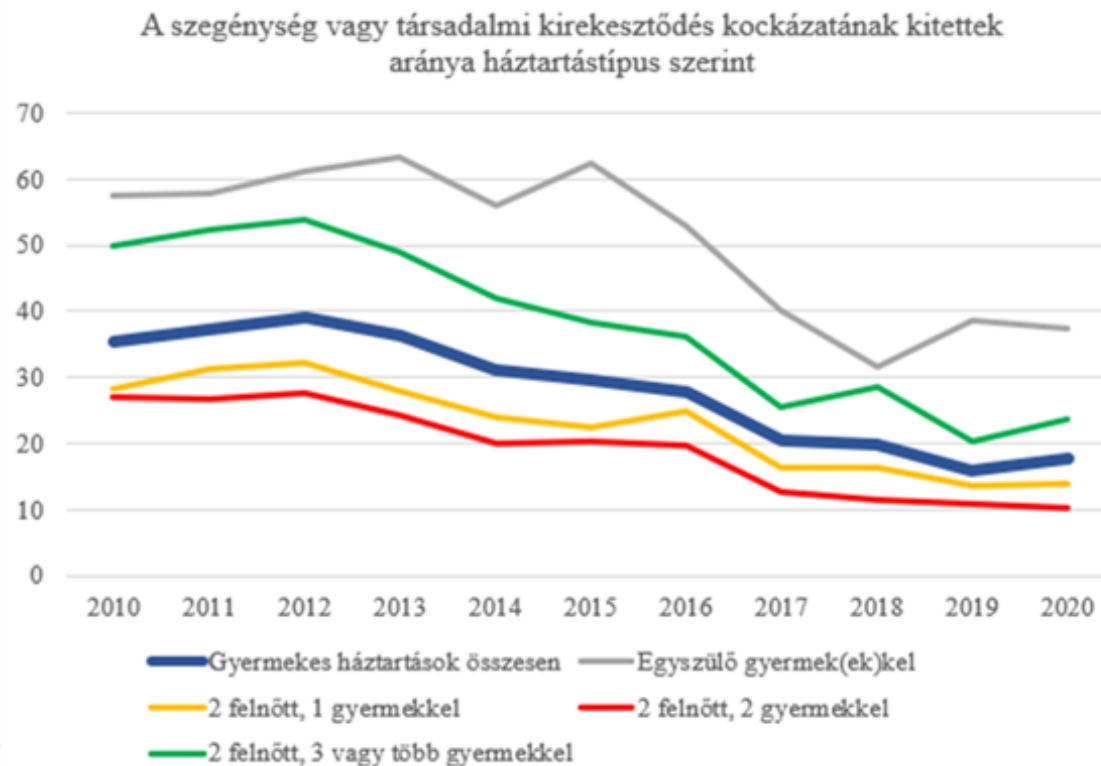




**KINCS**

KOPP MÁRIA INTÉZET  
A NÉPESEDÉSÉRT  
ÉS A CSALÁDOKÉRT

## Szegénység és társadalmi kirekesztődés kockázatának kitettek aránya háztartás típus szerint, 2010-2020



Fo

Minden családtípusban csökkent a szegénység és társadalmi kirekesztődés kockázatának kitettek aránya.  
Legnagyobb mértékben a három vagy több gyermeket nevelőknél és az egyszülős családok esetében.



**KINCS**

| KOPP MÁRIA INTÉZET  
A NÉPESEDÉSÉRT  
| ÉS A CSALÁDOKÉRT



**CSALÁDBARÁT**  
**MAGYARORSZÁG**

## **Aktualitások**





**KINCS**

KOPP MÁRIA INTÉZET  
A NÉPESEDÉSÉRT  
É S A CSALÁDOKÉRT

## Családpolitikai kihívások

- Járvány hatására a pozitív trendek megtorpanása
- Instabilitás:
  - háború
  - illegális migráció
  - gazdasági válság

Időszak		Házasságkötés	Születés	Halálozás	Természetes szaporodás, fogyás (-)	Teljes termékenységi arányszám
2021.	J-Aug.	50 610	60 815	101 234	-40 419	1,56
2022.+	J-Aug.	45 625	58 412	90 502	-32 090	1,51
<b>Az előző év azonos időszaka = 100,0%</b>		<b>-9,8%</b>	<b>-4,0%</b>	<b>-10,6%</b>	<b>-20,6%</b>	<b>-3,0%</b>

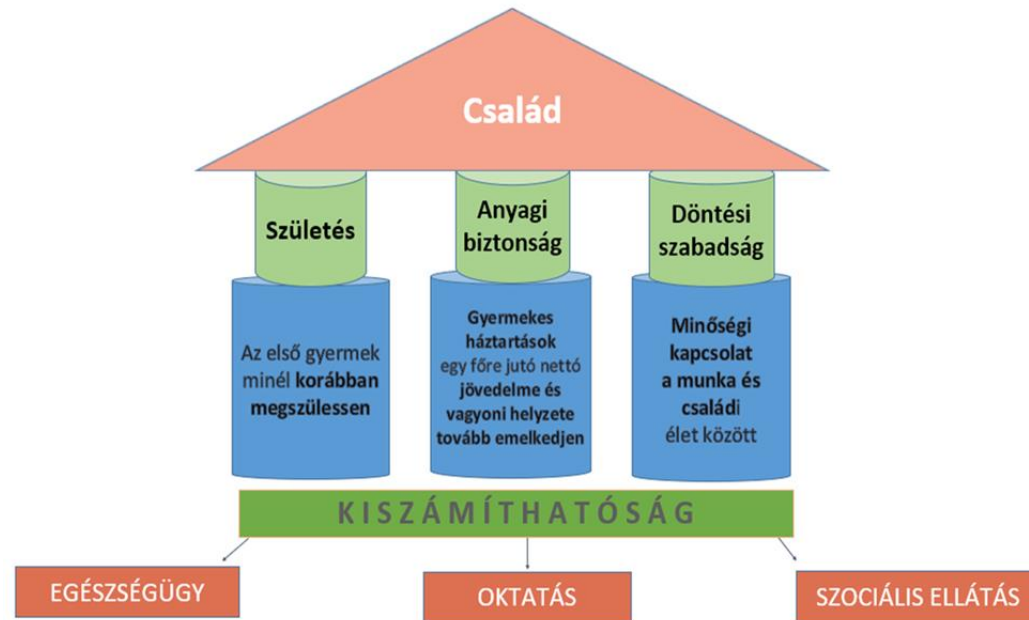
( május, júniusban növekvő születésszám, termékenység és házasságkötés)



**KINCS**

KOPP MÁRIA INTÉZET  
A NÉPESEDÉSÉRT  
ÉS A CSALÁDOKÉRT

## Családpolitikai aktualitások



Európa legnagyobb családvédelmi programja:

- benzinárstop
- élelmiszerárstop,
- rezsitámogatás,
- kamatstop,
- családtámogatások fenntartása

30 év alattiak gyermekvállalásának elősegítése



# KINCS

| KOPP MÁRIA INTÉZET  
A NÉPESEDÉSÉRT  
| ÉS A CSALÁDOKÉRT

---

Köszönöm a figyelmet!